

T.C. CUMHURBAŐKANLIĐI İNSAN KAYNAKLARI OFİSİ

YETENEK KAPISI “İŐVEREN” KILAVUZU

Yetenek Kapısı, iŐverenleri, üniversiteleri ve üniversite öğrenci/mezunları bir araya getiren yerli ve milli tek platformdur. İŐveren olarak bu platformu kullanabilmek için sistemde “İŐveren Hesabı” oluşturmak gerekmektedir.

1. İŐveren Hesabı OluŐturma

- Yetenek Kapısı <https://www.yetenekkapisi.org/> adresine gidiniz.
- Ana sayfada öğrenci/iŐveren/üniversite seçeneklerinden “iŐveren” ve sonrasında “iŐveren kaydı” seçeneđi seçilmelidir.



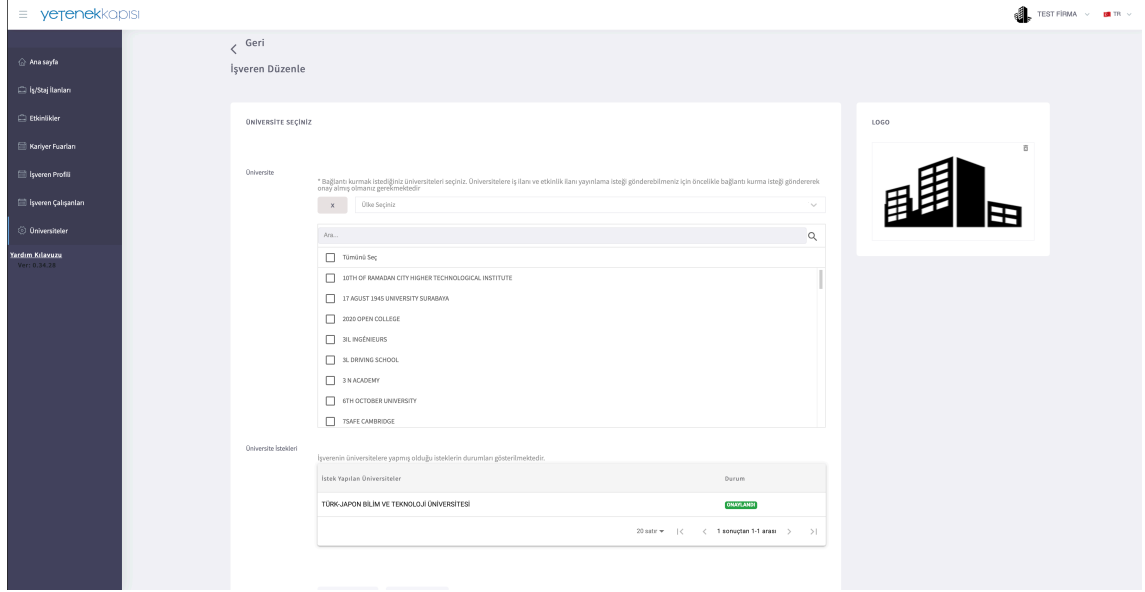
- Hesap oluşturmak için gerekli alanlar doldurulmalıdır.

The image shows a mobile application interface for 'Yetenek Kapısı'. The screen displays a registration form for an employer account. The form includes fields for 'Kurum/Kuruluş Adı', 'Adres', 'Şehir', and 'Sektör'. The 'Sektör' dropdown menu is open, showing a list of industry categories: ADALET VE GÜVENLİK, AĞAÇ İŞLERİ, KAGIT VE KAGIT ÜRÜNLERİ, BİLİŞİM TEKNOLOJİLERİ, CAM, ÇİMENTO VE TOPRAK, ÇEVRE, EĞİTİM, ELEKTRİK VE ELEKTRONİK, and ENERJİ. Below the form, there are fields for 'İnternet Sitesi' and 'Telefon Numarası'. The background of the form is a blurred image of people in a modern office setting.

- İşveren hesabı oluştururken mutlaka **kurumsal e-posta adresi** kullanılmalıdır.
- Hesap oluştururken kullanılan e-posta adresi işverenin kullanıcı adı olarak kaydedilecek ve bu adrese bir doğrulama linki gönderilecektir. Kaydın tamamlanabilmesi için söz konusu linke tıklanarak hesap doğrulanmalı ve kullanıcı şifresi oluşturulmalıdır.
- Sisteme giriş yapabilmek için hesap oluşturulurken belirtilen e-posta adresi ve oluşturulan şifre kullanılmaktadır.

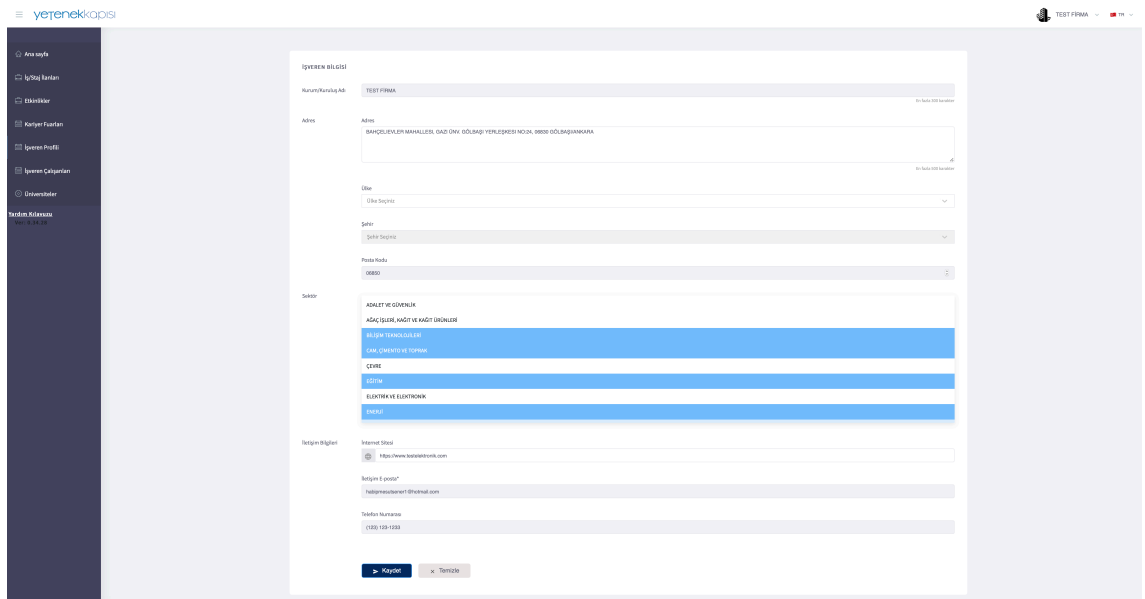
2. Üniversitelere Bağlantı İsteği Gönderme

- Öncelikle sol tarafta yer alan ana menüdeki “üniversiteler” sekmesi altında bağlantı kurulmak istenen üniversiteler seçilmeli / kaydedilmelidir. Böylece ilgili üniversitelere bağlantı isteği gönderilmiş olacaktır. Bağlantı talebi üniversiteler tarafından onaylandıktan sonra İşverenler, bu üniversitelerin öğrenci/mezunlarına iş ve etkinlik duyurularını iletebilirler.



The screenshot shows the 'Üniversiteler' section in the 'İşveren Düzenle' page. The page is titled 'ÜNİVERSİTE SEÇİNİZ' and contains a search bar and a list of universities. The selected university is 'TÜRK JAPON BİLİM VE TEKNOLOJİ ÜNİVERSİTESİ'. The page also includes a 'LOGO' section with a building icon.

- Öğrenci ve mezunların firmanız hakkında temel bilgileri edinebilmeleri için “İşveren Profili” sayfasının eksiksiz olarak doldurulması önerilir.



The screenshot shows the 'İşveren Profili' page. The page contains a form for entering company information. The 'Sektör' (Sector) field is highlighted in blue. The form includes fields for 'Kurum/Kuruluş Adı', 'Adres', 'İlçe', 'Şehir', 'Posta Kodu', 'Web Sitesi', 'Sosyal Medya', 'İnternet Sitesi', 'Başka E-posta*', 'Telefon Numarası', and 'Kısa Tanım'. The 'Kısa Tanım' field is also highlighted in blue.

- Ana menüde yer alan “İşveren Çalışanları” sekmesinde, kurumunuzdan Yetenek Kapısı sisteminden sorumlu olacak personelin iletişim bilgisinin doldurulması gerekmektedir. İş ilanlarının yayınlanması ve başvuruların takip edilmesi süreçlerinde işveren çalışanlarının iletişim bilgilerine ihtiyaç duyulmaktadır. Sayfadaki “Yeni Ekle” sekmesi üzerinden ilgili personelin iletişim bilgileri kaydedilebilir.

İşveren Çalışanları

Çalışan Listesi Argülenenmiş Çalışanlar

+ Yeni Ekle Toplu İşlem Seçenekleri

| Eylemler | İsim | Soyisim | E-Posta | Telefon |
|--------------------------|-------|---------|-----------------------------|----------------|
| <input type="checkbox"/> | mesut | şener | habipmesutsener@hotmail.com | (555) 555-5555 |

20 satır | < > 1 sonuçtan 1-1 arası

3. İş İlanı Yayınlama

- Ana menüde yer alan “iş / staj ilanları” sekmesi, işverenin bağlantılı olduğu üniversitelere ilan yayınlamak için kullanılmaktadır. İş ilanları sekmesinden “Yeni Ekle” seçeneği tıklanıp ilgili alanlar doldurularak iş/staj ilanı oluşturulabilir.

İş İlanları

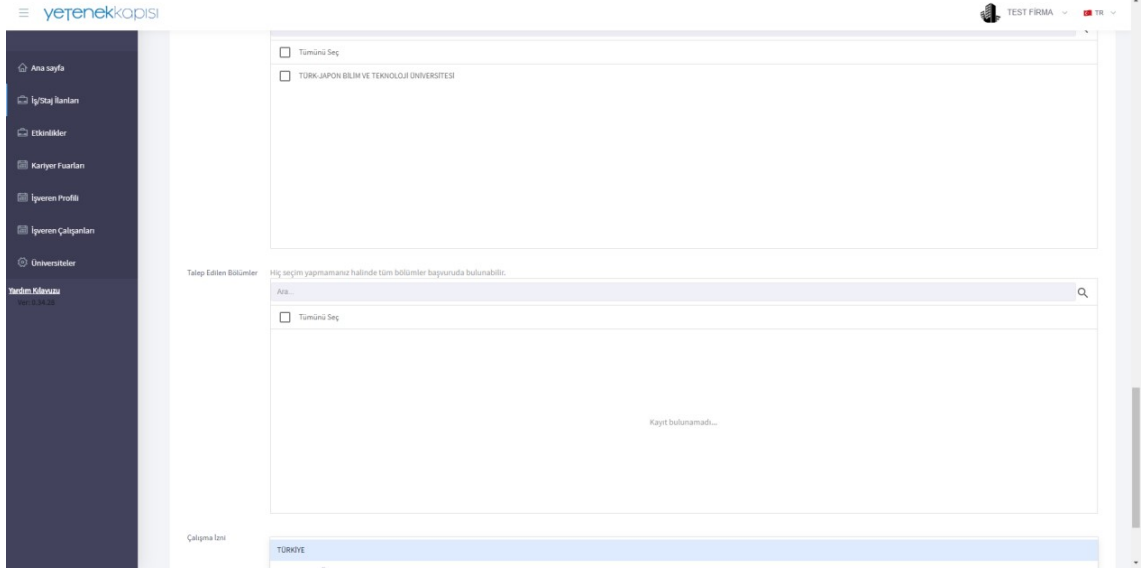
İş İlanları Süresi Dolmuş İş İlanları

+ Yeni Ekle Toplu İşlem Seçenekleri

| Eylemler | İş Unvanı | Konum | İşveren | İstibat | Pozisyon Tipi | Tiplenme Başvuru Sayısı | Oluşturulma Tarihi | İlgi Tarihi |
|------------------|-----------|-------|---------|---------|---------------|-------------------------|--------------------|-------------|
| Kayıt bulunamadı | | | | | | | | |

20 satır | < > 0 sonuçtan 1-0 arası

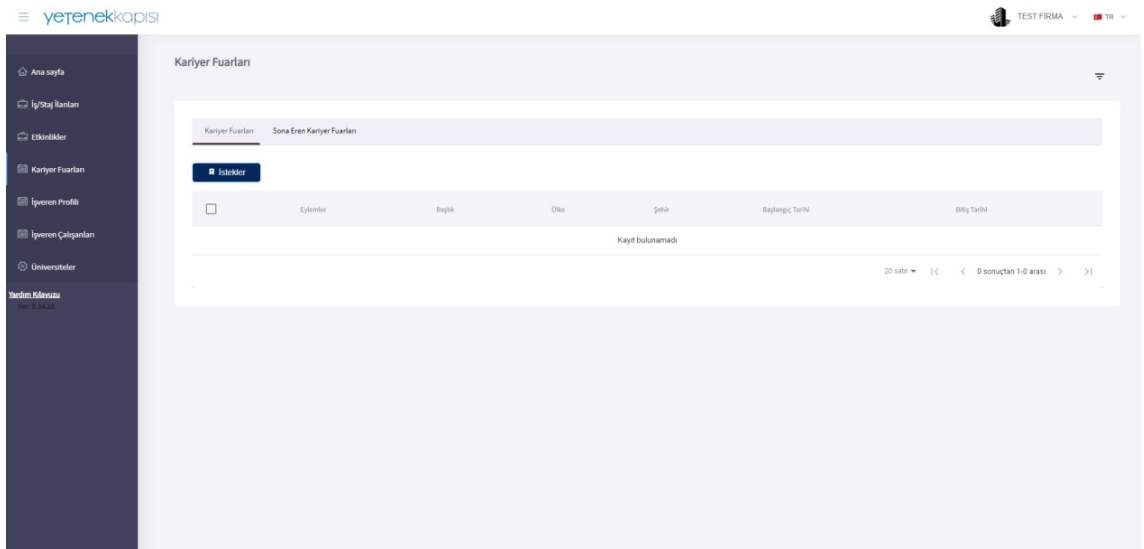
- Yeni iş ve staj ilan oluştururken pozisyonun içeriği ve aranan nitelikler “açıklama” kısmına detaylı şekilde yazılmalıdır. Ayrıca “aranan nitelikler” bölümündeki yönlendirici başlıkların işaretlenmesi tavsiye edilmektedir.



4. Kariyer Fuarları ve Etkinlikler

a) Kariyer Fuarları

- “Kariyer Fuarları” sekmesi, üniversiteler tarafından düzenlenen fuarların ve bu fuarlara ilişkin detaylı bilginin yer aldığı sekmedir.



- Bu sekmedeki “İstekler” kısmında üniversitelerden gelen kariyer fuarı davetlerini inceleyebilir, katılım göstereceğiniz fuarlar için onay gönderebilirsiniz. İşverenler bu fuarlara katılarak işveren marka bilinirliğini artırmak ve ihtiyaç duydukları yeteneklere doğrudan ulaşabilmek için farklı etkinlikler düzenleyebilmektedir.

yetenekkopisi

TEST FIRMA TR

Geri İşveren İstekleri

İşveren İstekleri

Toplu İşlem Seçenekleri

| <input type="checkbox"/> | Eylemler | Başlık | Ülke | Şehir | Başlangıç Tarihi | Bitiş Tarihi | Durum |
|--------------------------|----------|--|------|-------|------------------|--------------|-----------|
| <input type="checkbox"/> | | Trakya Kariyer Fuarı | | | 24/02/2020 | 25/02/2020 | ONAYLANDI |
| <input type="checkbox"/> | | Doğu Karadeniz Kariyer Fuarı | | | 10/03/2020 | 11/03/2020 | ONAYLANDI |
| <input type="checkbox"/> | | Ege Kariyer Fuarı | | | 20/03/2020 | 21/03/2020 | ONAYLANDI |
| <input type="checkbox"/> | | Batı Karadeniz Kariyer Fuarı | | | 06/04/2020 | 07/04/2020 | ONAYLANDI |
| <input type="checkbox"/> | | İpekyolu Kariyer Fuarı | | | 20/04/2020 | 21/04/2020 | ONAYLANDI |
| <input type="checkbox"/> | | İç Anadolu Kariyer Fuarı | | | 13/04/2020 | 14/04/2020 | ONAYLANDI |
| <input type="checkbox"/> | | Süneydoğu Bölgesel Kariyer Fuarı 2020 (SÜBKAF20) | | | 02/03/2020 | 03/03/2020 | ONAYLANDI |
| <input type="checkbox"/> | | TALENTforBIZ - Cologne / Germany | | | 03/04/2020 | 04/04/2020 | ONAYLANDI |
| <input type="checkbox"/> | | TALENTforBIZ - Almaty / Kazakistan | | | 29/02/2020 | 29/02/2020 | ONAYLANDI |
| <input type="checkbox"/> | | TALENTforBIZ - London / United Kingdom | | | 14/03/2020 | 14/03/2020 | ONAYLANDI |
| <input type="checkbox"/> | | DEMEME BKF | | | 02/01/2020 | 03/01/2020 | ONAYLANDI |

b) Etkinlikler

- Ana menüde yer alan “Etkinlikler” sekmesi, işverenlerin düzenleyecekleri sunum, atölye/örnek olay çalışması, teknik gezi ve mülakat vb. kariyer etkinliklerini öğrenci/mezunlara duyurduğu ve başvurularını aldığı bölümdür. “Yeni Ekle” butonu kullanılarak etkinlik oluşturulabilir.

Yeni Etkinlik

Başlık *Etkinlik için parantez bir başlık giriniz. Örneğin: "Üniversite Mühendislik Mülakatı" veya "Etkinlik A8 Semineri"

Açıklama

Kariyer Alanı Etkinlikler

Etkinlik Türü Açık Kurum

Adres

Ülke Türkiye

Şehir İstanbul

Başlangıç Zamanı Etkinlik başlangıç tarihi ve saat bilgisi giriniz. 01/01/2023 10:00

Bitiş Zamanı Etkinlik bitiş tarihi ve saat bilgisi giriniz. 01/01/2023 12:00

Kayıtlanma Tarihi Etkinlik için mezunların başvurmasını açacağı tarih ve saat bilgisi giriniz. 01/01/2023 10:00

Son Başvuru Tarihi Etkinlik için başvuruları kapattığı tarihten kalınacağı tarih ve saat bilgisi giriniz. 01/01/2023 10:00

Etiketler Seçtiğiniz bölümlere kayıtlı öğrenciler ve mezunlar etkinliğe başvurabilirler.

Özellikler Seçtiğiniz üniversitelere kayıtlı öğrenciler ve mezunlar etkinliğe başvurabilirler.

Yeni Etkinlik **Temizle**